


ВСП «Ніжинський фаховий коледж НУБіП України»

# НАУКОВИЙ ГУРТОК «ЛОГІСТ»

Керівник гуртка: Любов ДЯЧЕНКО

Староста гуртка: Катерина КОВТУН



# План роботи студентського наукового гуртка «Логіст»

ВІДОКРЕМЛЕНИЙ СТРУКТУРНИЙ ПІДРОЗДІЛ  
«НІЖИНСЬКИЙ ФАХОВИЙ КОЛЕДЖ НАЦІОНАЛЬНОГО УНІВЕРСИТЕТУ  
БІОРЕСУРСІВ І ПРИРОДОКОРИСТУВАННЯ УКРАЇНИ»  
ВІДДІЛЕННЯ ЕКОНОМІКИ, ЛОГІСТИКИ ТА ІНФОРМАЦІЙНИХ СИСТЕМ  
ЦИКЛОВА КОМІСІЯ З ТРАНСПОРТНИХ ТЕХНОЛОГІЙ

**ЗАТВЕРДЖУЮ**

Заступник директора

з навчально-виховної роботи

\_\_\_\_\_ Т.В. Шеїн

«13» вересня 2023 р.

## План

роботи студентського наукового гуртка

«Логіст»

циклової комісії з транспортних технологій

на 2023-2024 н.р.

Ніжин - 2023

## План роботи наукового гуртка «Логіст» на 2023-2024 н.р.

№ п/п	Тема, що розглядається на науковому гуртку	Період виконання	Місце проведення
1	2	3	4
1	Конкурс «Якою я бачу свою майбутню професію»	Вересень 2023	ВСП «НФК НУБіП України»
2	Зустріч з начальником відділу транспорту та зв'язку управління житлово-комунального господарства та будівництва Ніжинської міської ради	Жовтень 2023	ВСП «НФК НУБіП України»
3	Обстеження пасажиропотоку на міських маршрутах	Протягом року	м. Ніжин
4	Онлайн Вікторина «Кращий за спеціальністю»	Листопад 2023	ВСП «НФК НУБіП України»
5	Сучасне нормативно-правове забезпечення транспортно-експедиторської діяльності	Грудень 2022	ВСП «НФК НУБіП України»
6	Настільна гра «Подорож Європою»	Лютий 2024	ВСП «НФК НУБіП України»
7	Веб-квест з дисципліни «Організація міжнародних автомобільних перевезень»	Березень 2024	ВСП «НФК НУБіП України»
8	Зустріч із випускником коледжу спеціальності 275 "Транспортні технології" (на автомобільному транспорті)	Квітень 2024	ВСП «НФК НУБіП України»
9	Майстер-клас із надання першої домедичної допомоги при ДТП	Травень 2024	ВСП «НФК НУБіП України»
10	Екскурсії на підприємства ТОВ «Онікс Агро-Трейд», Ніжинський елеватор компанії "Кернел", ТОВ «Пассервіс» та Ніжинську автостанцію	Протягом року	м. Ніжин
11	Проведення профорієнтаційної роботи, розповсюдження рекламної інформації про коледж в закладах освіти та соціальних мережах	Протягом року	Згідно програми
12	Участь у всеукраїнських та міжнародних науково-практичних конференціях, семінарах, майстер класах, тренінгах, круглих столах.	Протягом року	Згідно програми






# Конкурс «Якою я бачу свою майбутню професію»



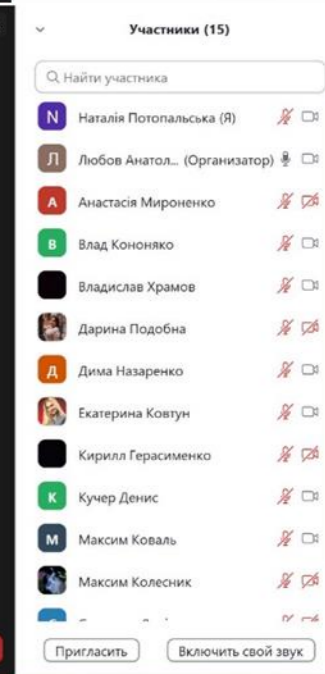
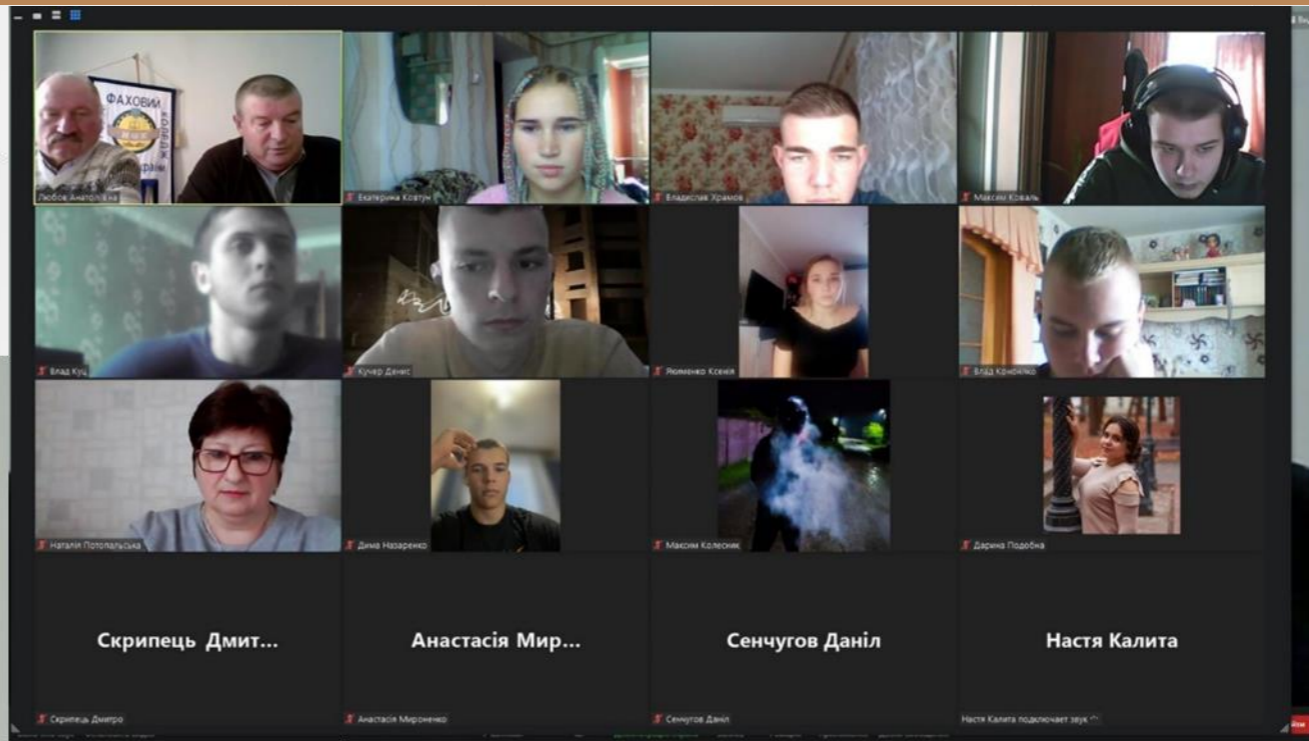



# Онлайн Вікторина «Кращий за спеціальністю»





# Зустріч з начальником відділу транспорту та зв'язку






# Обстеження пасажиропотоку на міських маршрутах





# Зустріч з випускником нашого закладу, менеджером з логістики ТОВ «Онікс Агро-Трейд»





# Майстер-клас із надання першої домедичної допомоги при ДТП





# Екскурсія на автотранспортне підприємство ТОВ «Пассервіс» та Ніжинську автостанцію





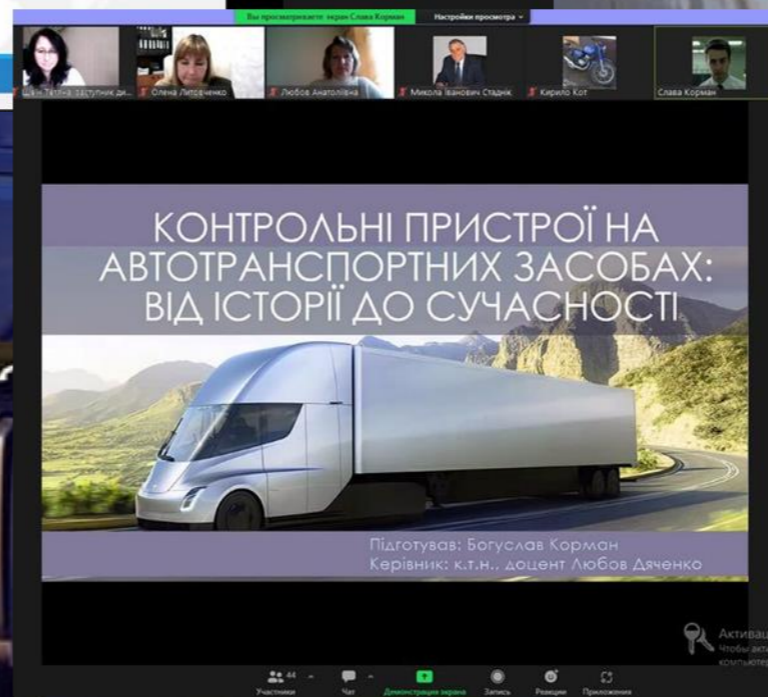
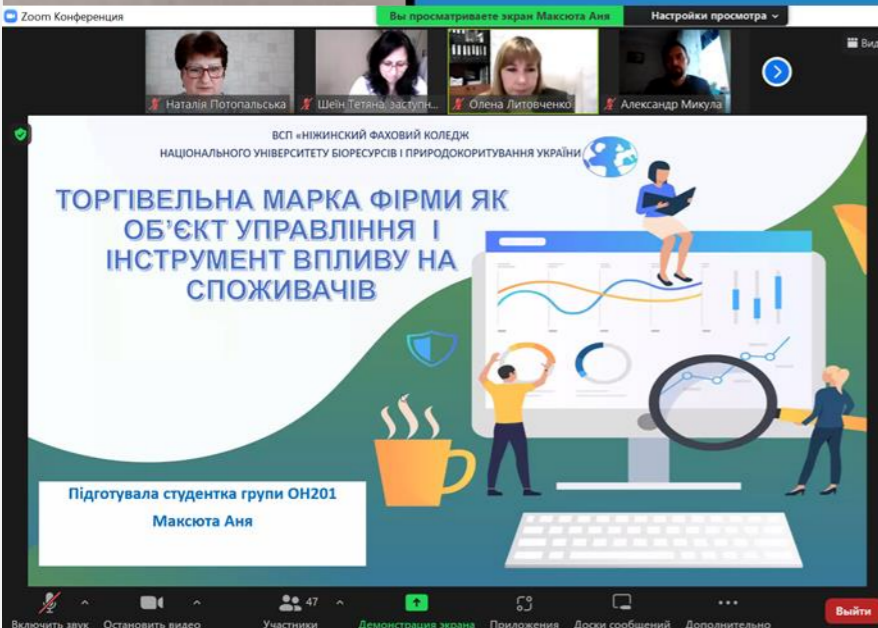
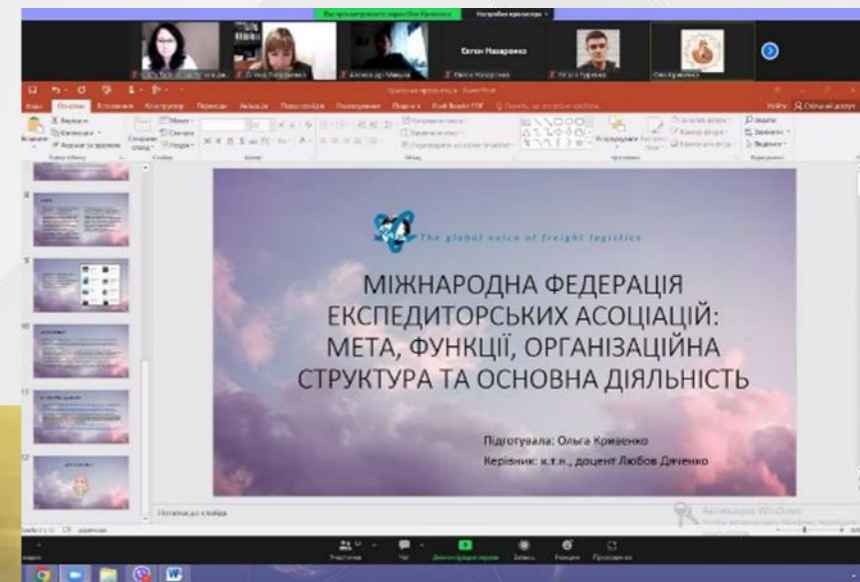
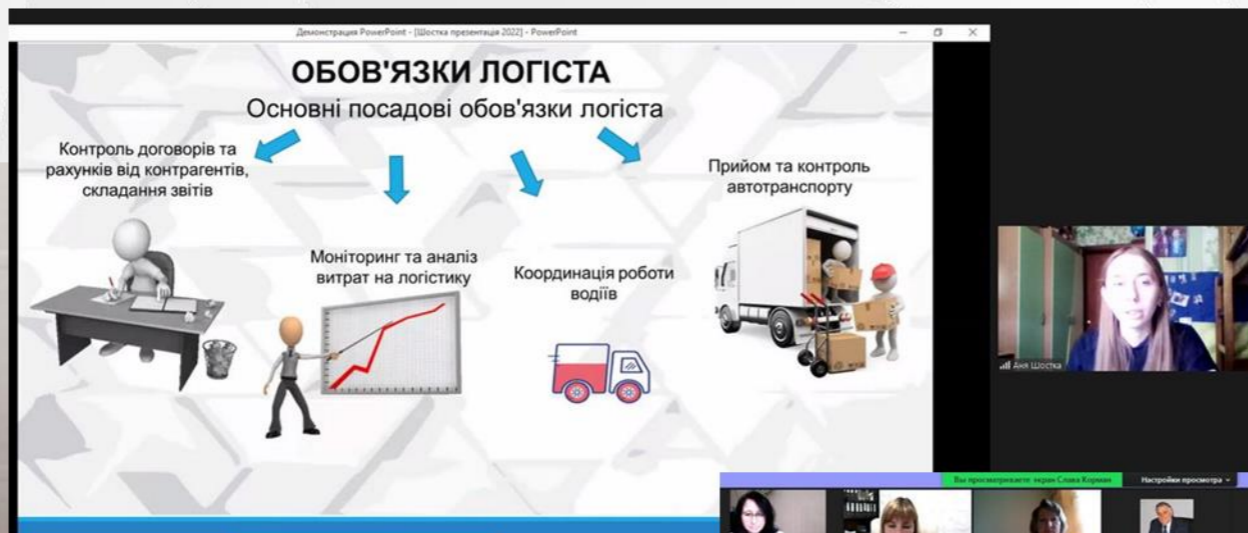
# Екскурсія на автотранспортне підприємство ТОВ «Онікс Агро-Трейд»





# Участь у конференціях

- 13 студентів приймали участь у 4 студентських конференціях





# ANT-Logistics

The screenshot displays a logistics software interface. At the top left, there is a header with the date "18.05.2017" and a "Print" icon. Below it, a summary bar shows "ТТ: 5 | Вес: 0.00 | Затраты: 82". A sidebar on the left contains a search bar with the text "Поиск маршрутов" and a table with the following data:

Вес	Наименование
0	СкладКиїв
0	Магазин1
0	маг4
0	маг3
0	маг2
0	маг5
0	СкладКиїв

The main area is a map of Kyiv, Ukraine, with a blue route highlighted. The route starts at the "СкладКиїв" (Warehouse Kyiv) and visits several locations: "Магазин1" (Store 1), "маг4", "маг3", "маг2", "маг5", and returns to "СкладКиїв". The map shows major roads, including the M-01, M-03, M-05, M-06, M-07, and T-10-27. Other landmarks include the "Аеродром «Киев-Жуляны»" (Kyiv Zhuliany Airport), "Гідропарк" (Hydropark), and "Нижні сади" (Lower Gardens). A vertical orange bar on the right side of the map contains the text "СПРАВОЧНИКИ" (Reference). At the bottom center, there is a button labeled "НА ГЛАВНУЮ" (Back to Main). In the bottom right corner, there is a watermark for "OpenStreetMap contributors" and a text overlay that reads: "Активация Windows. Перейдите в раздел 'Настройки' и выберите 'активировать Windows'." (Windows activation. Go to the 'Settings' section and select 'activate Windows').



# jSolutions

- Главное
- Логистика
- Транспорт
- Услуги
- ГСМ
- Билеты и выручка
- Ремонты и агрегаты
- Склад
- Денежные средства
- Персонал
- Доходы и расходы
- CRM
- НСИ
- Бюджетирование
- Мониторинг
- Мобильное приложение
- Администрирование

## ← → ☆ Модели транспортных средств и оборудования

Создать Создать группу Найти... Отменить поиск Изменить нормы ГСМ Изменить выделенные Еще ?

Наименование	Код	Наименование ↓	Тип двигателя	Мощность двигателя, л.с.
⊖ Модели транспортных средств	▸ 000000001	Киа		
⊕ Киа	▸ 000000035	ЗИЛ		
⊕ ЗИЛ	▸ 000000088	КамАЗ		
⊕ КамАЗ	▸ 000000006	ЛАДА		
⊕ ЛАДА	▬ 000000113	MAN - 26 422 16 т	Бензиновый	420,0
	▬ 000000114	Газель ГАЗ-3302	Бензиновый	

Активация Windows  
Перейдите до розділу "Настройки", щоб активувати Windows.





Дякую за увагу!